

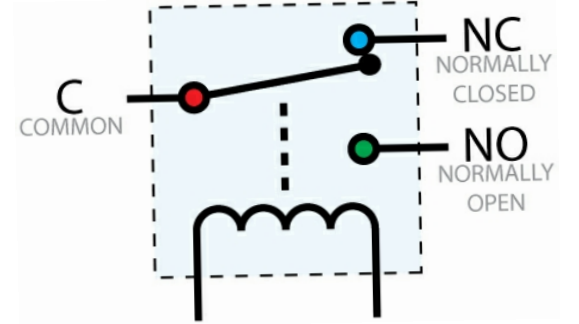
direnc.net

2 CH Mini Kablosuz Röle Kontrol Kullanım Kılavuzu



POWER INPUT
24/12 V DC

- 2 CH 220 V AC 10 A Röle çıkışı
- Toggle veya Latch kumanda modu
- 433 Mhz RF ASK modülasyonu
- 100 mt etkin haberleşme mesafesi
- Şifrelenebilir RF kumanda
- Ray tip ve duvar montajına uygun




- Kontrol cihazında 2 adet röle çıkışı bulunmaktadır. Cihaz 12V DC regüledi güç kaynağı ile çalışmaktadır.
- Röle kuru kontak uçları sırası ile NC -COM - NO şeklindedir.
- Röle kontak çıkışları gerilim değeri 220V 10 A

Röle Konum Modlarını Değiştirme

Röle çıkışları 2 farklı modda çalışır. Modu değiştirmek için cihaz kapağı açılır ve J1 jumper ile röle çıkış modları değiştirilir.

J1 jumper takılır ise tüm röle çıkışları toggle modda çalışır. (Default mod)

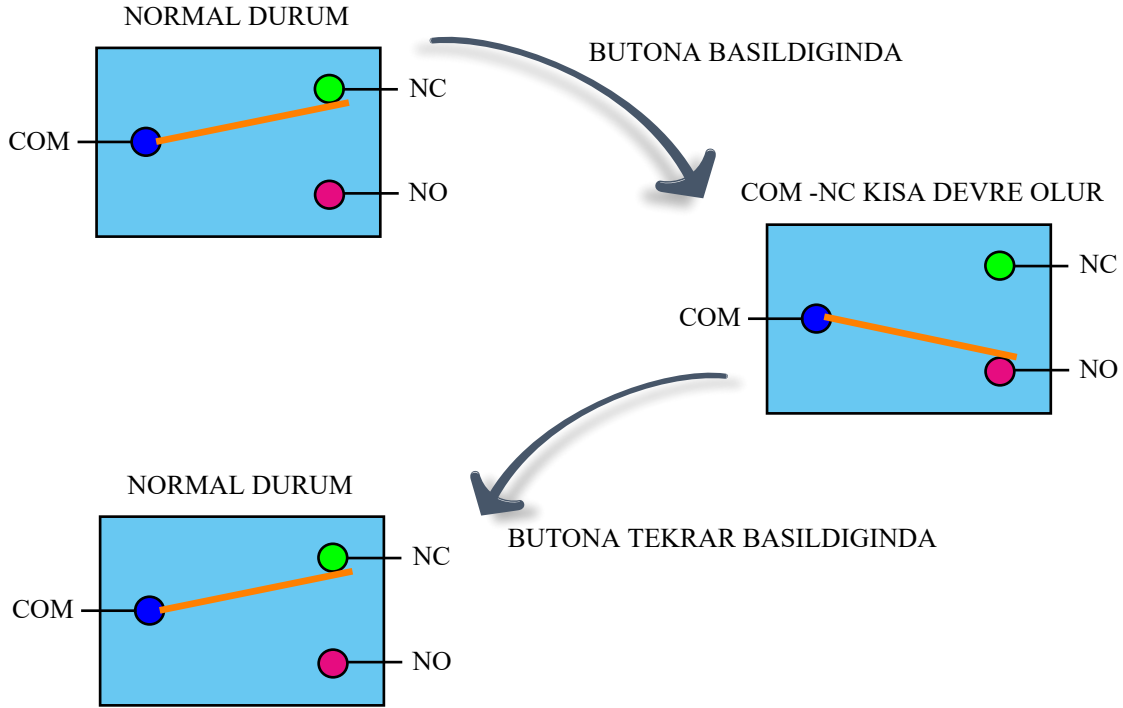
J1 jumper çıkarılır ise röle çıkışları latch modda çalışır.



J1 jumper takılı durumda

Toggle modu (J2 jumper takılı)

Toggle modunda butona basıldığında ilgili rölenin konumunda C - NO pinleri kısa devre olur ve bekler. Tekrar butona basıldığında röle eski konumuna döner.



Lacth modu (J2 jumper çıkarılmış)

Lacth modunda butona basılı tutulduğunda ilgili rölenin konumunda C - NO pinleri kısa devre olur. Buton bırakıldığında röle eski konumuna döner.

