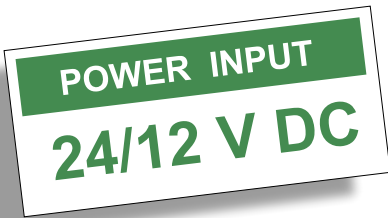


direnc.net

2 CH Uzun Mesafe Kablosuz Röle Kontrol Kullanım Kılavuzu



- 2 CH 220 V AC 10 A Röle çıkışı
- Toggle veya Latch kumanda modu
- 433 Mhz RF GFSK modülasyonu
- 1000 - 5000 mt etkin haberleşme mesafesi
- Benzersiz şifrelenmiş haberleşme
- Ray tip ve duvar montajına uygun



İNTELL INTERNATIONAL ELEKTRONİK SANAYİ VE TİCARET LİMİTED ŞİRKETİ

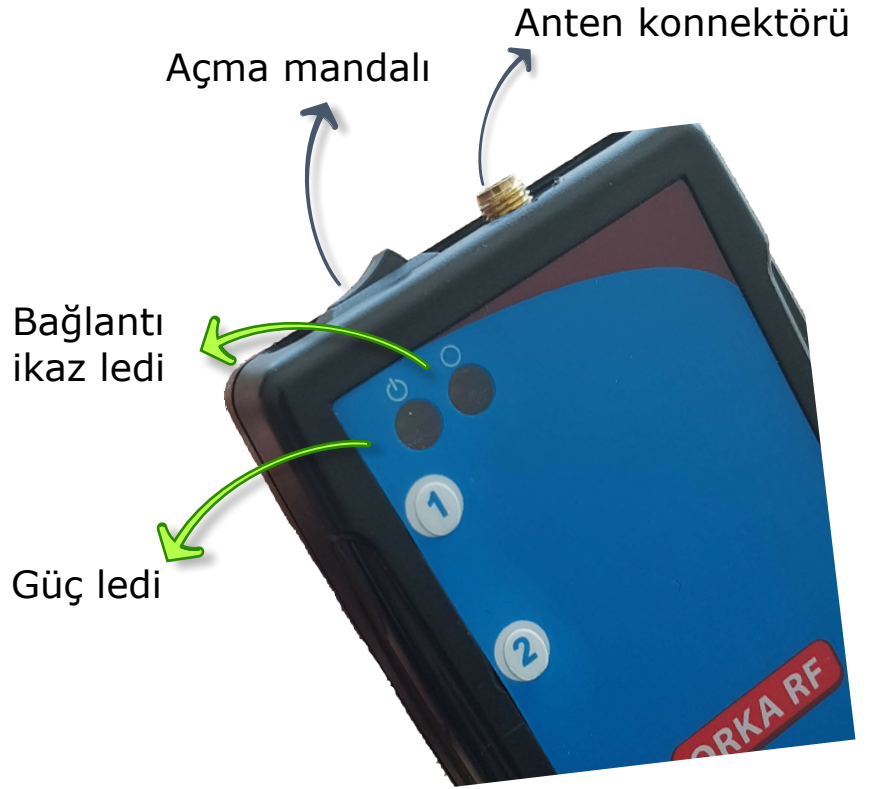
İletişim

Merkez Ofis: Cevizli Mahallesi, Bağdat Cad. No:460 Turanlı Yapı İş Merkezi
Kat -1 Cevizli - Maltepe / İstanbul

TEL: 0216 338 33 19

WEB: www.direnc.net






- Kontrol cihazında 2 adet röle çıkışı bulunmaktadır. Cihaz 12V DC regüledi güç kaynağı ile çalışmaktadır.
- Röle kuru kontak uçları sırası ile NC -COM - NO şeklindedir.
- Röle kontak çıkışları gerilim değeri 220V 10A.
- Alıcı ve Verici birbirlerine bağlandığında bağlantı ikaz ledi 1 sn araklarla yanıp söner.

Röle Konum Modlarını Değiştirme

Röle çıkışları 2 farklı modda çalışır. Modu değiştirmek için cihaz kapağı açılır ve J1 jumper ile röle çıkış modları değiştirilir.

J1 jumper takılır ise tüm röle çıkışları toggle modda çalışır. (Default mod)

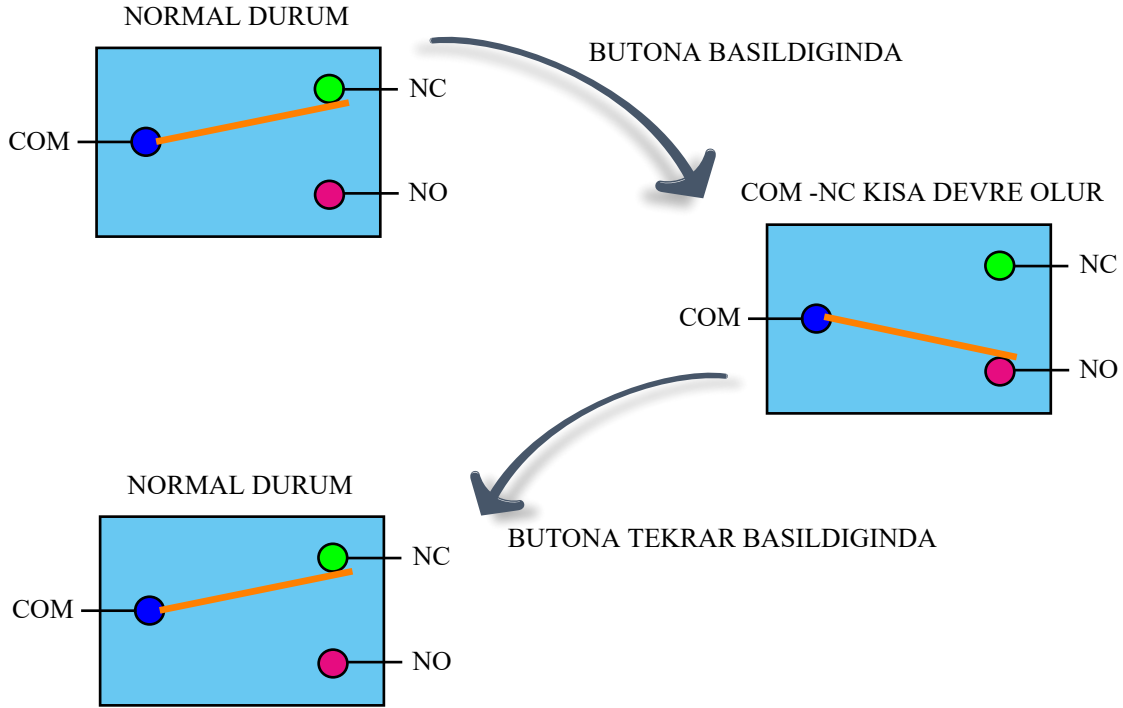
J1 jumper çıkarılır ise röle çıkışları latch modda çalışır.



J1 jumper takılı durumda

Toggle modu (J2 jumper takılı)

Toggle modunda butona basıldığında ilgili rölenin konumunda C - NO pinleri kısa devre olur ve bekler. Tekrar butona basıldığında röle eski konumuna döner.



Lacth modu (J2 jumper çıkarılmış)

Lacth modunda butona basılı tutulduğunda ilgili rölenin konumunda C - NO pinleri kısa devre olur. Buton bırakıldığında röle eski konumuna döner.

